

Как подать заявление в службу занятости через портал «Работа России»

Пошаговая инструкция

Для того, чтобы зарегистрироваться на портале «Работа России» у Вас должна быть ПОДТВЕРЖДЕННАЯ УЧЕТНАЯ ЗАПИСЬ на портале **ГОСУСЛУГИ** (ЕСИА).



Прежде чем начать регистрацию на портале «Работа в России» подготовьте документы:

- паспорт (для сверки автоматического заполнения с ЕСИА)
- трудовая книжка
- документ об образовании и (или) о квалификации
- свидетельство о рождении ребенка, если есть дети
- реквизиты счета «КАРТЫ МИР», если Вы претендуете на пособие по безработице.

Шаг 1

Авторизация соискателя

1. Зайдите на портал «Работа России» **trudvsem.ru**
2. В верхнем меню справа выберите **регион**.
3. Нажмите «**Войти**»

Все сервисы ▾ Поиск работы Поиск работников

Новосибирская область Войти



Соискателю Работодателю

Найдите работу вашей мечты в любой точке России

Начните поиск



Найти

Часто ищут: Свежие вакансии Вакансии от работодателей Работа в Москве Прямые вакансии Вакансии центра занятости Работа без опыта



Содействие в поиске работы в любом регионе без выплаты пособия



Содействие в поиске работы по месту регистрации с выплатой пособия

4. Нажмите «Войти через портал «Госуслуги»»

Все сервисы ▾ Поиск работы Поиск работников Новосибирская область Войти

РАБОТА РОССИИ

Вход

Для соискателей Для работодателей

Вход в личный кабинет соискателя

Войти через портал «Госуслуги»

Нет регистрации на Госуслугах? Зарегистрироваться

Входя на портал, вы соглашаетесь на обработку персональных данных

Войдя на портал, вы сможете:

- Искать работу**
Вакансии от проверенных работодателей
- Разместить резюме**
Составьте качественное резюме, чтобы быстрее найти работу
- Написать работодателю**
Дополните отклик сопроводительным письмом
- Получить содействие от центра занятости населения в поиске работы**
Подайте заявление на портале «Работа России»

5. Введите логин и пароль от учетной записи портала «Госуслуги» и нажмите «**Войти**».

госуслуги Единая система идентификации и аутентификации

Вход

irina-uzinskaya@yan...
Другой пользователь

.....

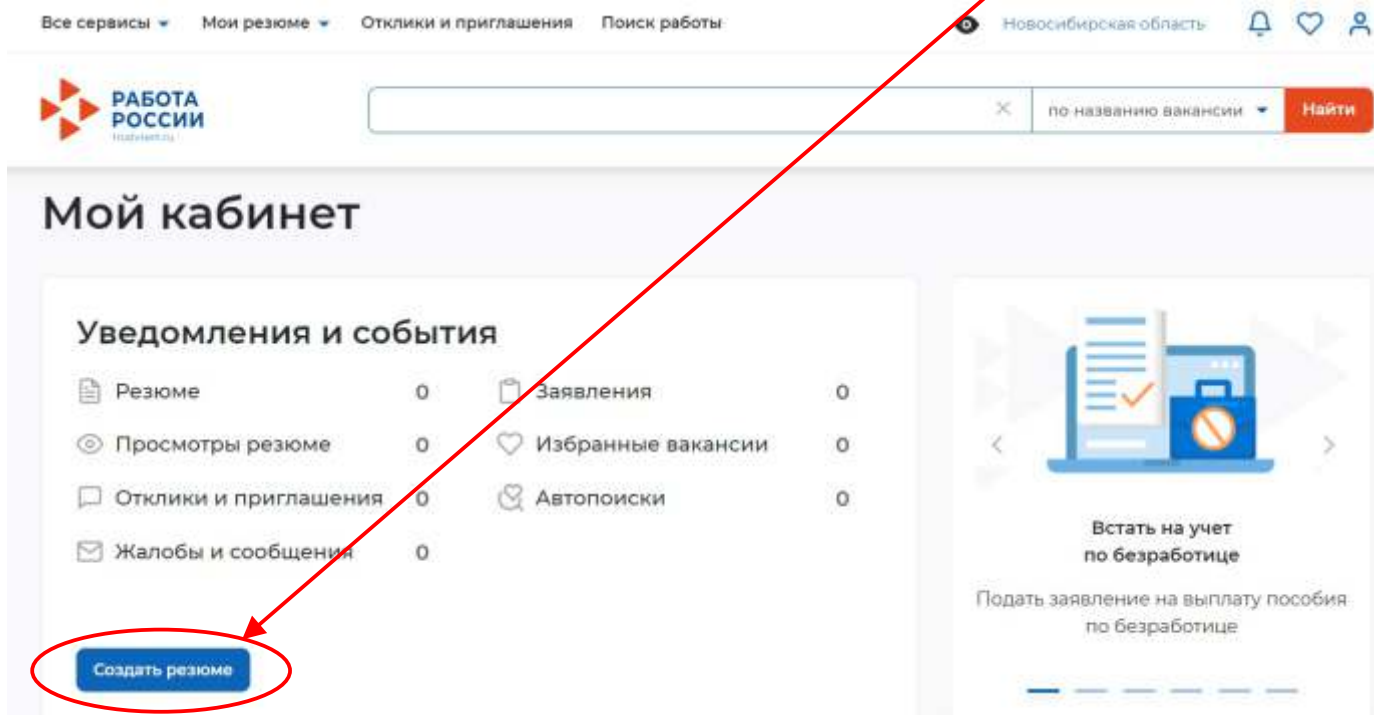
Войти

[Я не знаю пароль](#)

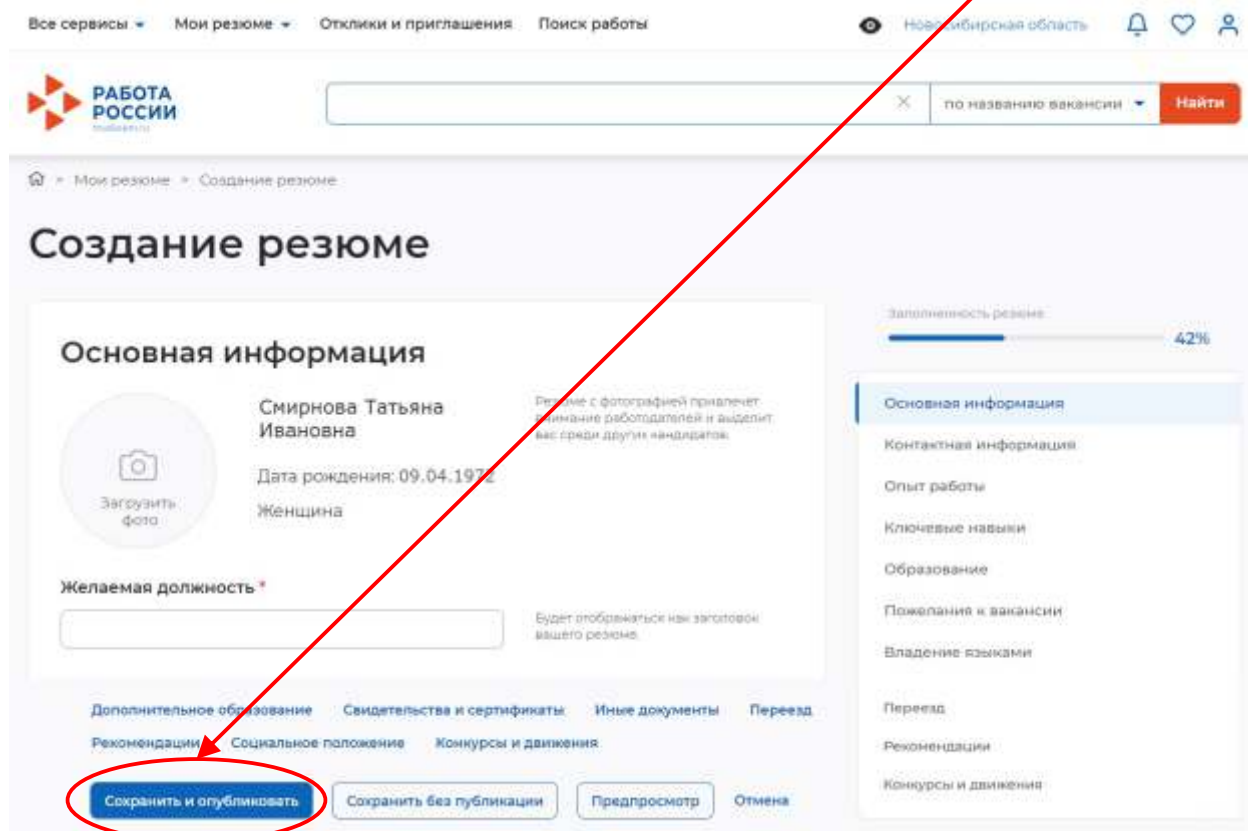
Куда ещё можно войти с паролем от Госуслуг?

Вход с помощью электронной подписи

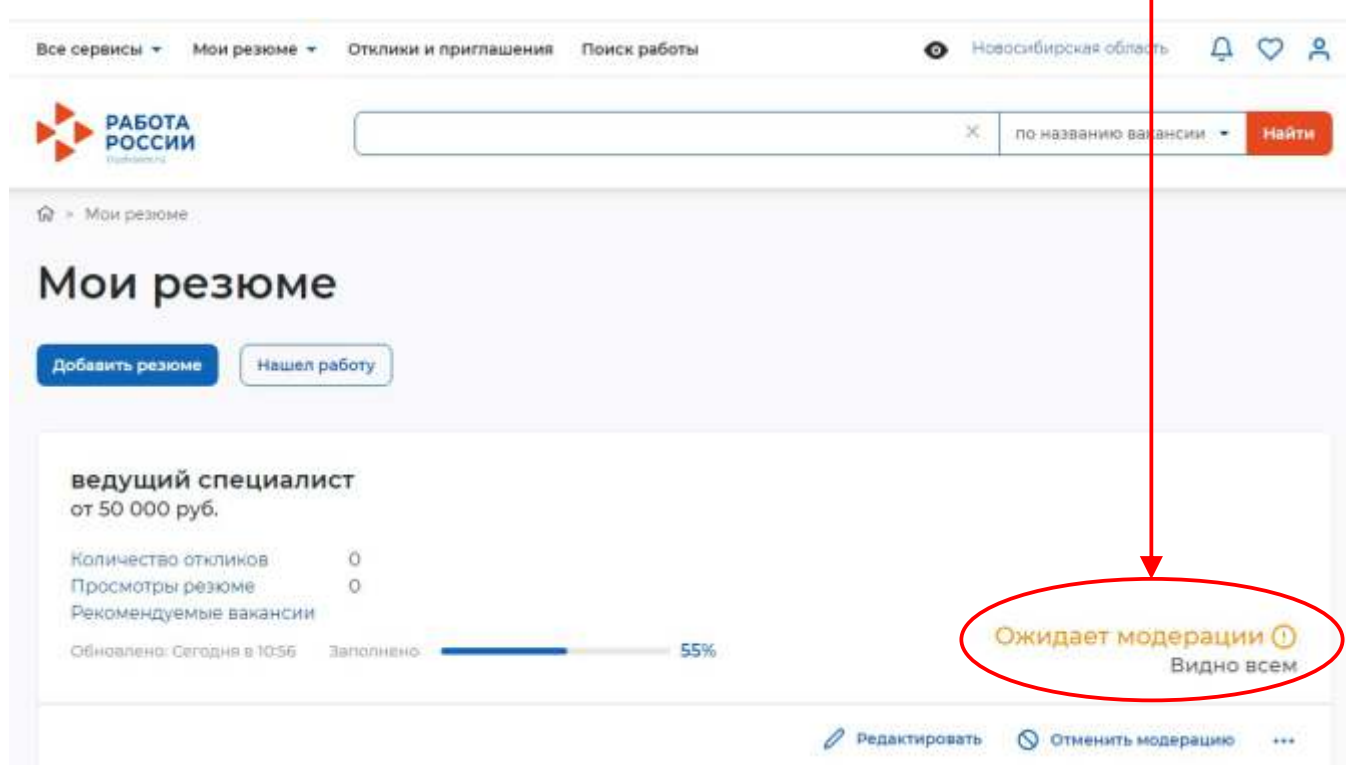
1. После авторизации Вы попадете в личный кабинет.
Для составления резюме перейдите по кнопке «**Создать резюме**».



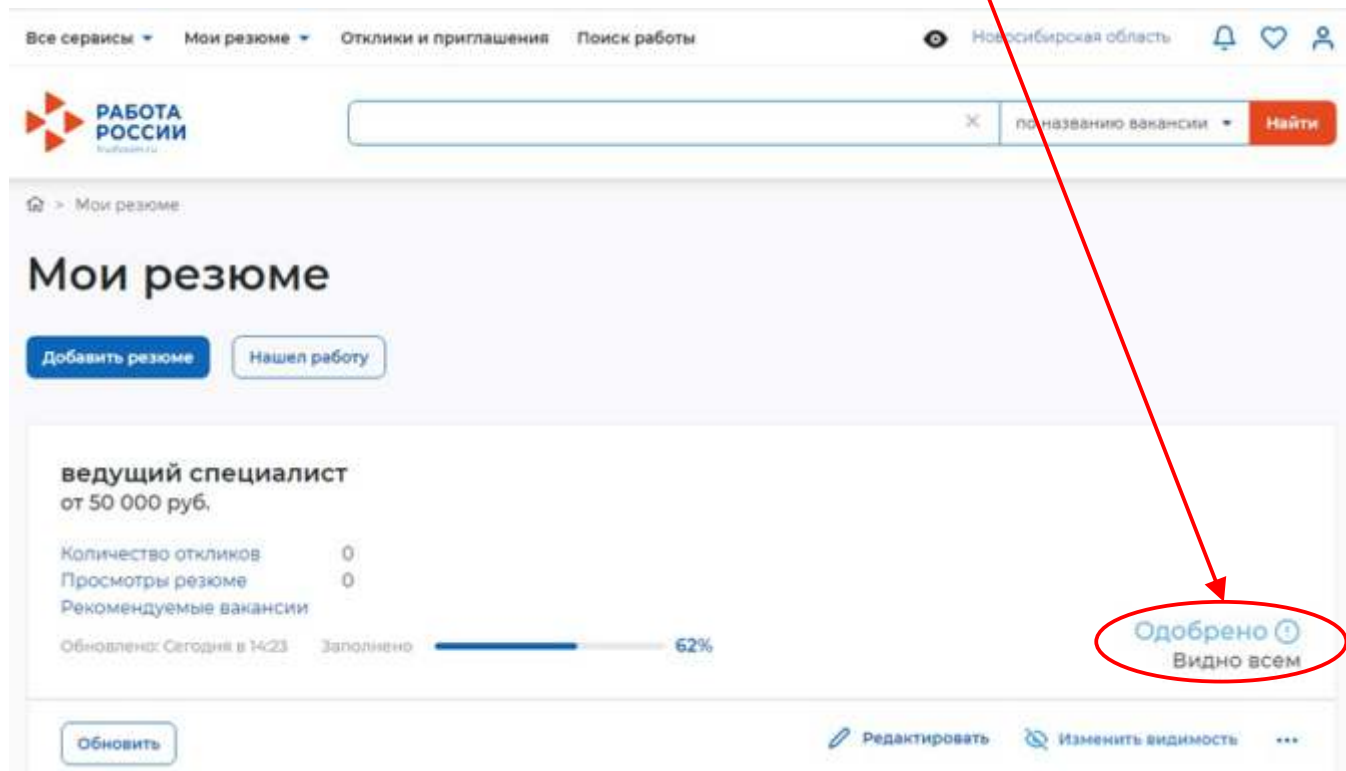
2. В открывшемся блоке «Создание резюме» заполните всю необходимую информацию.
Часть информации будет заполнена автоматически из ЕСИА.
Проверьте правильность информации.
После заполнения всех блоков нажмите «**Сохранить и опубликовать**».



3. После того, как Вы нажали «Сохранить и опубликовать», Вы попадаете на страницу «Мои резюме» и видите, что **резюме ожидает модерацию**.



4. Если Вы заполнили правильно все необходимые поля, то специалист службы занятости проведёт модерацию, после чего резюме будет опубликовано, и появится статус «**Одобрено. Видно всем**».



1. Далее на странице «Мои резюме» в верхнем меню нажимаете «**Все сервисы**» для того, чтобы подать заявление на портале.

Все сервисы ▾ Мои резюме ▾ Отклики и приглашения Поиск работы

Новосибирская область

РАБОТА РОССИИ

по названию вакансии Найти

Мои резюме

Добавить резюме Нашел работу

ведущий специалист
от 50 000 руб.

Количество откликов 0
Просмотры резюме 0
Рекомендуемые вакансии

Обновлено: Сегодня в 14:23 Заполнено 62%

Одобрено Видно всем

Обновить Редактировать Изменить видимость

2. Нажимаете «**Все услуги**».

Все сервисы ▾ Мои резюме ▾ Отклики и приглашения Поиск работы

Новосибирская область

Каталог услуг

Все услуги

Заявления

Работа с переездом

Работа с переездом по России
Работа без границ

Аналитика

Аналитическая информация
Рейтинг регионов
Справочник востребованных профессий

Опросы и тесты

Профессиональная ориентация
Опросы для соискателя

Стажировка и практика

О стажировках и практиках
Мои стажировки и практики
Договоры
Входящие заявки

Справочная информация

О портале
Помощь и поддержка
Государственные службы занятости
Опытные кадры
Частные агентства занятости
Abilympics
Worldskills
Трудоустройство инвалидов

Социальная сеть SkillsNet

Мои заявления

Мобильное приложение

О мобильном приложении
Скачать на iPhone
Скачать на Android

Новости

Статьи

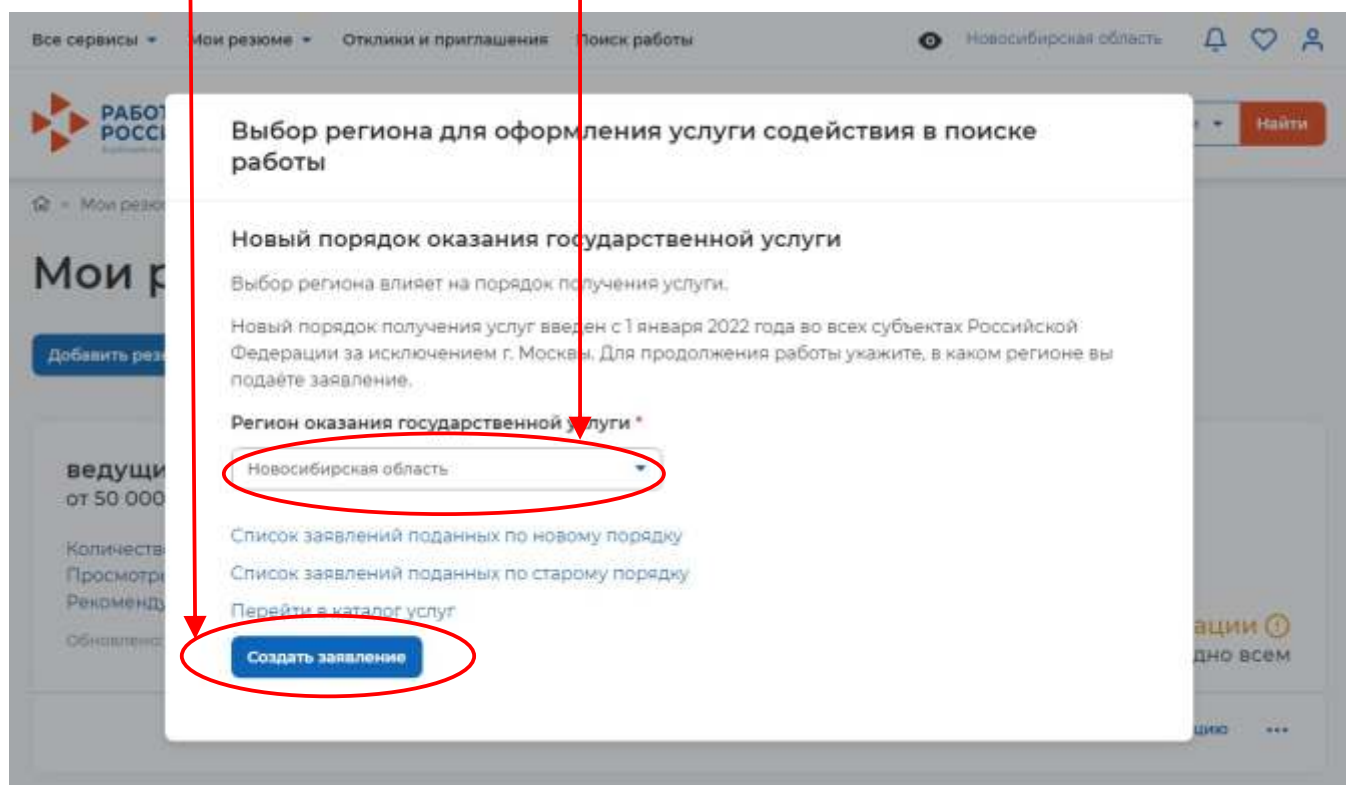
Производственный календарь

2021 год
2022 год

Шаг 3

Подача заявления на предоставление услуги

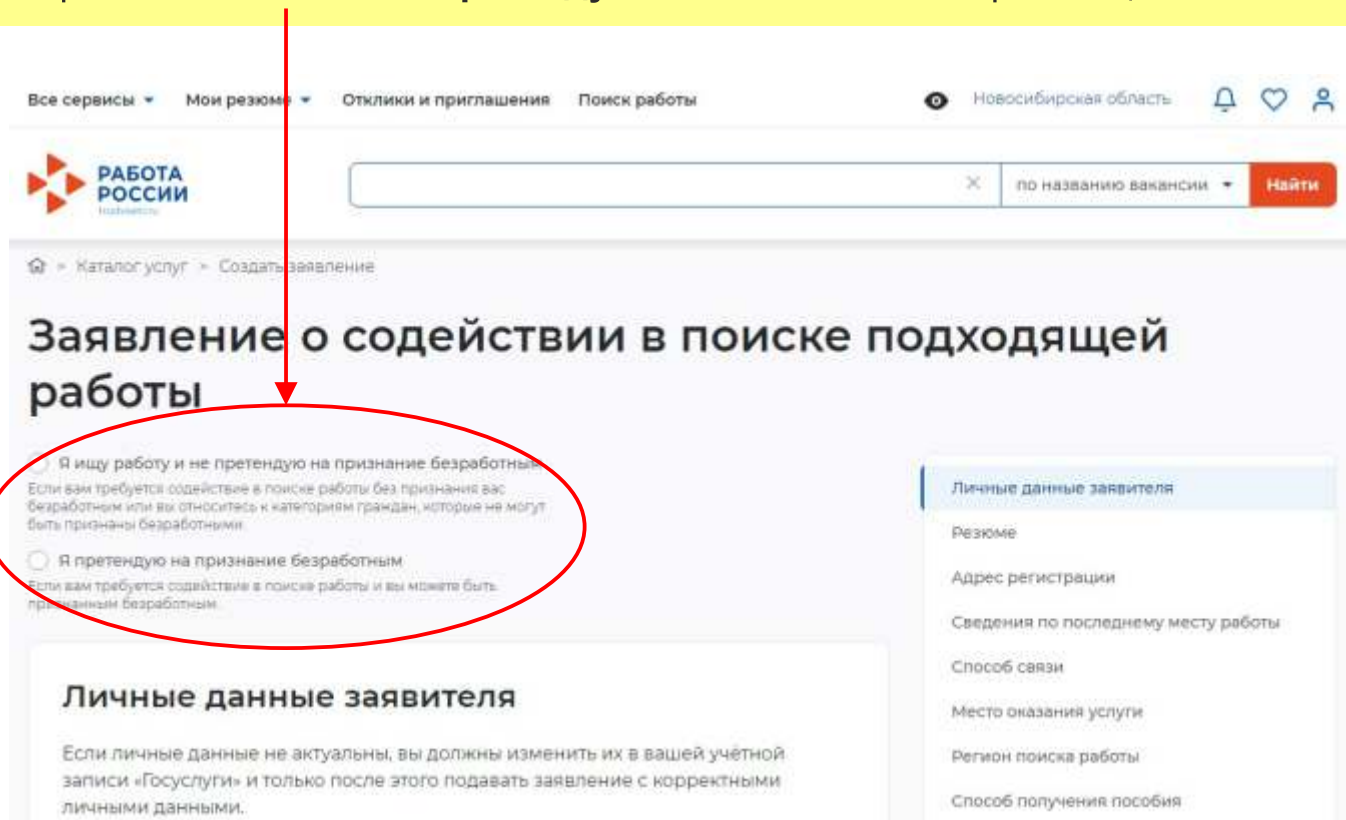
3. В открывшемся окне **выберите регион** из выпадающего списка и нажмите **«Создать заявление»**.



Шаг 4

Заполнение заявления

1. В открывшейся форме заявления о содействии в поиске подходящей работы отметьте – **Вы претендуете на пособие по безработице или нет**.



2. Личные данные заявителя заполняются автоматически из данных ЕСИА. Проверьте сведения, переданные из Вашей учётной записи с портала «Госуслуги».

Важно! Если обнаружите некорректную информацию, исправьте сведения на портале «Госуслуги» в Вашем личном кабинете. После этого начните заново заполнять форму заявления на портале «Работа России».

3. Далее выберите нужное или заполните все поля в разделах:

Резюме
Адрес регистрации
Сведения по последнему месту работы
Способ связи
Место оказания услуги
Регион поиска работы
Способ получения пособия
Социальный статус
Сведения о занятости

4. Ознакомьтесь с представленной информацией, поставьте галочки в разделе «Подтверждение данных» и нажмите «**Отправить заявление**».

Все сервисы ▾ Мои резюме ▾ Отклики и приглашения Поиск работы

Новосибирская область

Подтверждение данных

- Я подтверждаю, что ознакомлен(а) с положениями законодательства Российской Федерации о занятости населения
- Я предупрежден, что в случае, если предоставленные данные окажутся ложными, я могу быть привлечен к ответственности в соответствии с законодательством
- Я подтверждаю свое согласие на обработку моих персональных данных в целях принятия решения по настоящему обращению и предоставления государственных услуг в области содействия занятости населения
- Я согласен на передачу моих персональных данных третьим лицам в целях предоставления государственных услуг в области содействия занятости населения
- Я предупрежден, что в случае подтверждения недостоверности сведений, содержащихся в моем заявлении, центр занятости населения может отказать в постановке на регистрационный учет в качестве безработного
- Я предупрежден, что в случае получения пособия по безработице обманным путем (в том числе при предоставлении недостоверных сведений) центр занятости населения имеет право взыскивать незаконно полученные денежные средства в судебном порядке, а соответствующие материалы будут переданы в правоохранительные органы

Личные данные заявителя
Резюме
Адрес регистрации
Сведения по последнему месту работы
Способ связи
Место оказания услуги
Регион поиска работы
Способ получения пособия
Социальный статус
Сведения о занятости
Подтверждение данных

Отправить заявление **Отменить**

5. В разделе «Заявления» Вы увидите, что заявление **принято в работу**.

Все сервисы ▾ Мои резюме ▾ Отклики и приглашения Поиск работы Новосибирская область

Все услуги Заявления

Вид услуги (1) Статус

Заявления: 1

Содействие гражданам в поиске подходящей работы **Принято в работу**

Заявление №000 336 096 101-0001 обрабатывает:
Октябрьский РОЗН Телефон: (8383)305-42-63 доп. 3407

Ожидайте рассмотрение заявления сотрудниками центра занятости. Срок рассмотрения заявления не позднее 15.02.2022.

Обратите внимание!

- ❗ Статус «**Принято в работу**» будет присвоен после того, как ваше резюме **пройдет модерацию**.
- Если на момент отправки заявления резюме **ещё не успело пройти модерацию**, то статус заявления будет «**Отправлено на рассмотрение**».

Модерация резюме занимает не более 1 рабочего дня.

Если Вам не одобрили резюме, — значит имеются замечания, с которыми Вы можете ознакомиться, кликнув на значок с восклицательным знаком.

Все сервисы ▾ Мои резюме ▾ Отклики и приглашения Поиск работы Новосибирская область

РАБОТА РОССИИ

по названию вакансии **Найти**

Мои резюме

Добавить резюме Нашел работу

ведущий специалист
от 50 000 руб.

Количество откликов 0
Просмотры резюме 0
Рекомендуемые вакансии

Обновлено: Сегодня в 14:23 Заполнено **62%**

Не одобрено Видно всем

Обновить Редактировать Изменить видимость

Все сервисы ▾ Мои резюме ▾ Отклики и приглашения Поиск работы Новосибирская область

РАБОТА РОССИИ

по названию вакансии Найти

Мои резюме

Добавить резюме Нашел работу

ведущий специалист
от 50 000 руб.

Количество откликов 0
Просмотры резюме 0
Рекомендуемые вакансии

Обновлено: Сегодня в 14:23 Заполнено 62%

Обновить

Редактировать Изменить видимость

Не указан номер телефона - нет возможности проверить контакт. Не указаны образование и история трудовой деятельности.

Резюме необходимо отредактировать с учетом этих замечаний.

Все сервисы ▾ Мои резюме ▾ Отклики и приглашения Поиск работы Новосибирская область

РАБОТА РОССИИ

по названию вакансии Найти

Мои резюме

Добавить резюме Нашел работу

ведущий специалист
от 50 000 руб.

Количество откликов 0
Просмотры резюме 0
Рекомендуемые вакансии

Обновлено: Сегодня в 14:23 Заполнено 62%

Обновить

Редактировать Изменить видимость

Не одобрено Видно всем

- ✓ Отслеживайте самостоятельно статус вашего заявления в личном кабинете на портале «Работа России».
- ✓ Регулярно проверяйте свою электронную почту и внимательно читайте комментарии специалистов службы занятости.